

## Processus num

Version 20-10-2009

## Instruction de travail num : Interruption de carrière

Il existe deux sortes d'interruption de carrière :

1. Interruption de carrière à temps plein
2. Interruption de carrière à temps partiel ou mi-temps

De plus, il y a plusieurs raisons différentes d'accident de carrière :

- Interruption de carrière à mi-temps (LBH) ou temps plein (LBV)
- Aide médicale à temps partiel (MBD) ou temps plein (MBV)
- Congé parental temps partiel (OVD) ou temps plein (OVV)
- Soins palliatifs temps partiel (PZD) ou temps plein (PZV)

### 1. Absences

Allez dans le composant "Absences et congés", cliquez sur "Créer/mettre à jour absence".



#### 1.1. Interruption de carrière à temps plein

Indiquez les dates de début et fin de l'interruption de carrière.

Choisissez le "type absence" "LBO" dans la picklist à l'aide de 🔍.

Choisissez le "code absence" dans la picklist à l'aide de 🔍.

Les codes possibles pour interruption de carrière sont indiqués ci-dessus.

(Dans ce printscreen c'est une interruption de carrière à temps plein "OVV").

Données absence | Commentaires | Compteurs

Maria Rachel Clabots EMP Matricule: 0000001 N° dossier emploi: 0

Données d'absence Rechercher | Afficher tout Premier 1 sur 1 Dernier

\*Date/heure début: 04/05/2009 [31]

\*Date/heure fin: 07/05/2009 [31]


\*Type absence: LBO Interruption de carrière


\*Code absence: OVV Congé parental temps plein Zones réglementaires: Belgique

Enregistrer Retour à la recherche Précédent dans la liste Suivant dans la liste Notifier

## 1.2. Interruption de carrière à temps partiel ou mi-temps

Insérez les dates de début et fin de l'accident de carrière.

Choisissez le "type d'absence" "LBO" qui apparaît dans la picklist en cliquant sur .

Choisissez le "code absence" qui apparaît dans la picklist en cliquant sur .  
Les codes possibles pour un accident de carrière temps plein sont plus bas.  
(Dans ce printscreen il s'agit d'un congé parental temps plein "OVV").

Remplissez le "pourcentage" pour le calcul du traitement.

Remplissez le "calendrier de travail".

EXEMPLE :

Pour une absence de 1/5, le traitement doit être calculé à 80%.

Remplissez dans le "pourcentage" 80,00.



**Données absence** | Commentaires | Compteurs

Maria Rachel Clabots      EMP      **Matricule:** 0000001      **N° dossier emploi:** 0

**Données d'absence**      Rechercher | Afficher tout      Premier 1 sur 1 Dernier

'Date/heure début: 01/04/2008  
'Date/heure fin: 30/06/2008

'Type absence: LBO Interruption de carrière  
'Code absence: PZD Soins palliatifs temps partiel **Zones réglementaires:** Belgique

Pourcentage: 80,00  
[Calendrier travail](#) 30H24W1014 30H24W1\_000736736736


Enregistrer    Retour à la recherche    Précédent dans la liste    Suivant dans la liste    Notifier

## 2. Calendrier de travail

Adaptez le calendrier de travail, conformément aux instructions de travail "Ajout d'un nouveau membre du personnel".  
(Instruction de travail num : XXX)

ATTENTION :  
Choisissez le "Calendrier de travail".

Calendrier travail Description		
01H55W1000	01H55W1	100000000055000
02H30W1000	02H30W1	030030030030030
02H46W1000	02H46W1	033033034033033
03H00W1000	03H00W1	300000000000000
03H00W1001	03H00W1	000000000000300
03H30W1000	03H30W1	330000000000000
04H00W1000	04H00W1	000400000000000
04H00W1001	04H00W1	400000000000000
04H00W1002	04H00W1	100100100100000
04H00W1003	04H00W1	000000400000000
05H00W1000	05H00W1	102102042042132
05H00W1001	05H00W1	117117057057032
05H00W1002	05H00W1	100100100100100
05H00W1003	05H00W1	000000500000000
05H04W1000	05H04W1	000000000000504
06H00W1000	06H00W1	000600000000000
06H00W1001	06H00W1	000000000000600
06H00W1002	06H00W1	000000300000300
06H00W1003	06H00W1	000000600000000
06H00W1004	06H00W1	000400000200000
06H00W1005	06H00W1	100300000100100
06H00W1006	06H00W1	300000000300000
06H20W1000	06H20W1	000000000006200
06H26W1000	06H26W1	000000400073073
06H48W1000	06H48W1000	0648
07H00W1000	07H00W1	000000007000000
07H00W1001	07H00W1	000000330000330
07H00W1002	07H00W1	000000700000000
07H00W1003	07H00W1	000700000000000
07H00W1004	07H00W1	106106106106236
07H00W1005	07H00W1	700000000000000
07H00W1006	07H00W1	000000000007000

Cliquez sur 

Allez plus loin dans le processus pour valider, éventuellement vérifier et approuver.  
 (Instruction de travail num XXX)