



Proces nr :

Wijzigingshistoriek

Versie	Datum	Auteur	Opmerkingen
1	05-11-2009	Bureau Themis	Initiële versie
2	06-11-2009	ICT	Toevoeging foutmelding
3	28-01-2010	ICT	Aanvulling
4	04-02-2010	ICT	Aanvulling foutmeldingen

Werkinstructie nr: Opladen Model 9 bis

Het Model 9 bis bevat de seining van volgende variabele toelagen en vergoedingen:

- overuren nieuw statuut (lcd 4191);
- overuren oud statuut (lcd 4039);
- weekenduren (lcd 4038);
- nachturen 19-22u (lcd 4037);
- nachturen 22-06u (lcd 4222);
- nachturen oud statuut (lcd 4098);
- de uren voor een dienst langer dan 24 uur (lcd 4012);
- dagelijkse premie voor onderzoekskosten (lcd 4048);
- de uren bereikbaar (lcd 4002);
- de uren bereikbaar en terugroepbaar (lcd 4001);
- de immigratiepremie (lcd 4084);
- de zeepremie (lcd 4097);
- de mentortoelage (lcd 4061);
- de fietsvergoeding (lcd 4024);
- de forfaitaire maaltijdvergoedingen (lcd 4163).

De gegevens die via het Model 9 bis aan het SSGPI geseind worden, kunnen via dit bestand door de eindgebruiker in een light- of full-model opgeladen worden in Themis.

Vanaf wanneer?

Prestaties vanaf datum recht januari 2010 kunnen opgeladen worden in Themis.

Wie laadt het Model 9 bis op?

SSGPI: base-model

Politiezone: light- of fullmodel

Welk bestand opladen?

Enkel een txt-bestand van 78 posities kan opgeladen worden. Andere formaten zullen bij upload geweigerd worden.

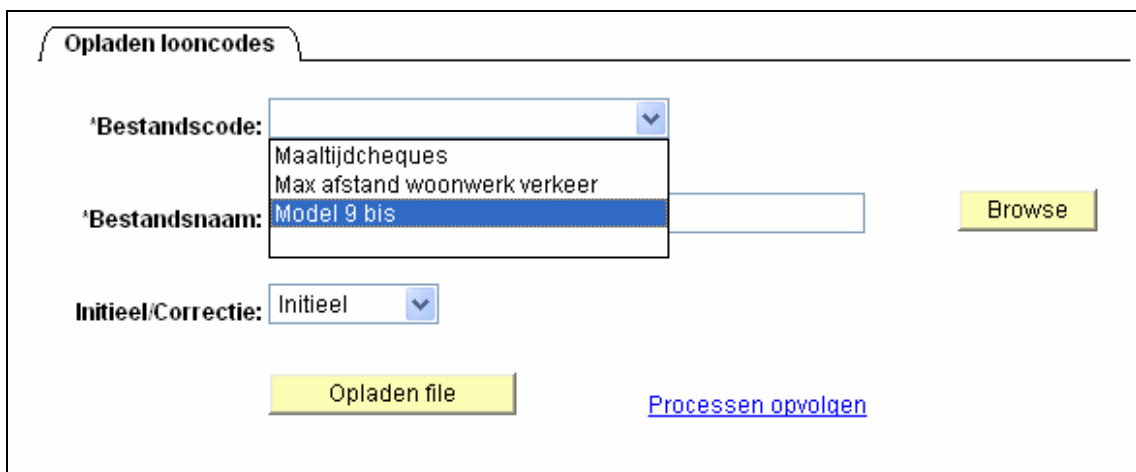
Karakters	Betekenis
1-7	G + Code van de eenheid / zone + 00
8-9	Prestatiemaand (MM)
10-13	Kalenderjaar (JJJJ)
14-22	Stamnummer (kan zowel oud als nieuw stamnummer zijn)
23,24	Waarde 00
25-27	Aantal weekenduren
28-30	Aantal nachturen 19.00/22.00
31-33	Aantal nachturen 22.00/06.00
34-36	Aantal nachturen 19.00/07.00
37-39	Aantal overuren
40-42	Aantal uren +24u
43,44	Aantal dagelijkse premies kosten van onderzoek
45,46	Aantal grote maaltijdvergoedingen morgen
47,48	Aantal grote maaltijdvergoedingen nacht

Hoe een upload doen?

Stap 1: Ga naar de component “Opladen gegevens” en klik op de link “Opladen looncodes”.




Stap 2: Kies bij “Bestandscode” “Model 9 bis”.



The screenshot shows the 'Opladen looncodes' form. It includes a dropdown for 'Bestandscode' with a list of options: 'Maaltijdcheques' and 'Max afstand woonwerk verkeer'. The 'Bestandsnaam' field contains 'Model 9 bis'. There are buttons for 'Browse', 'Opladen file', and 'Processen opvolgen', and a dropdown for 'Initieel/Correctie' set to 'Initieel'.

Stap 3: Klik bij “Bestandsnaam” op de knop “Browse” om het bestand aan te duiden dat u wenst op te laden. Onderstaand scherm verschijnt. Klik op de knop “Uploaden”. De bestandsnaam is nu ingevuld.



The screenshot shows a file selection dialog with a text box containing the file path 'C:\temp\G639401.10'. There are buttons for 'Browse...', 'Uploaden', and 'Annuleren'.

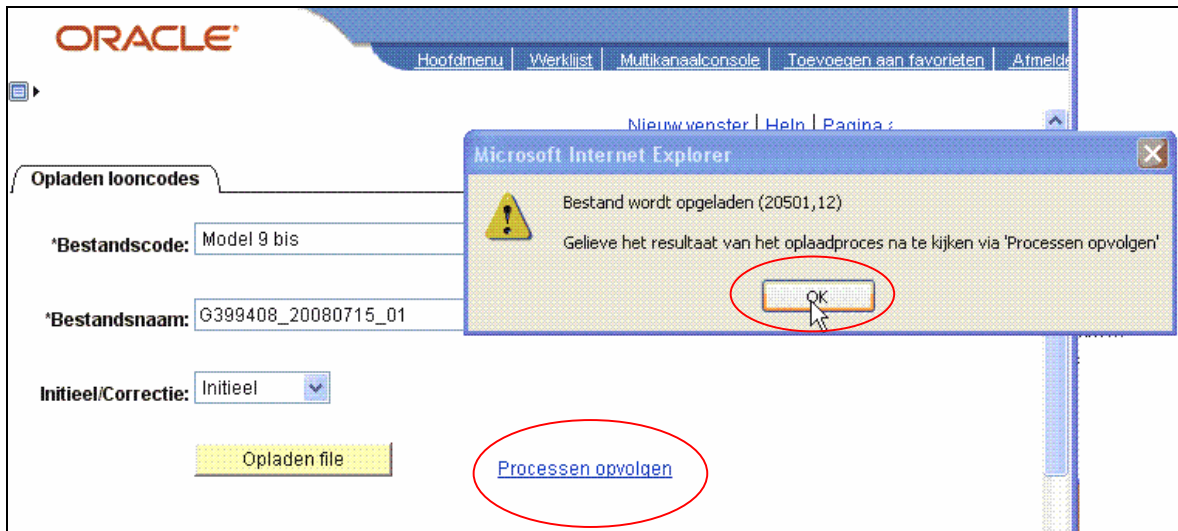
Stap 5: Selecteer of het om een initieel bestand gaat of om een correctie van een vorig bestand.



The screenshot shows the 'Initieel/Correctie' dropdown menu with 'Correctie' selected.

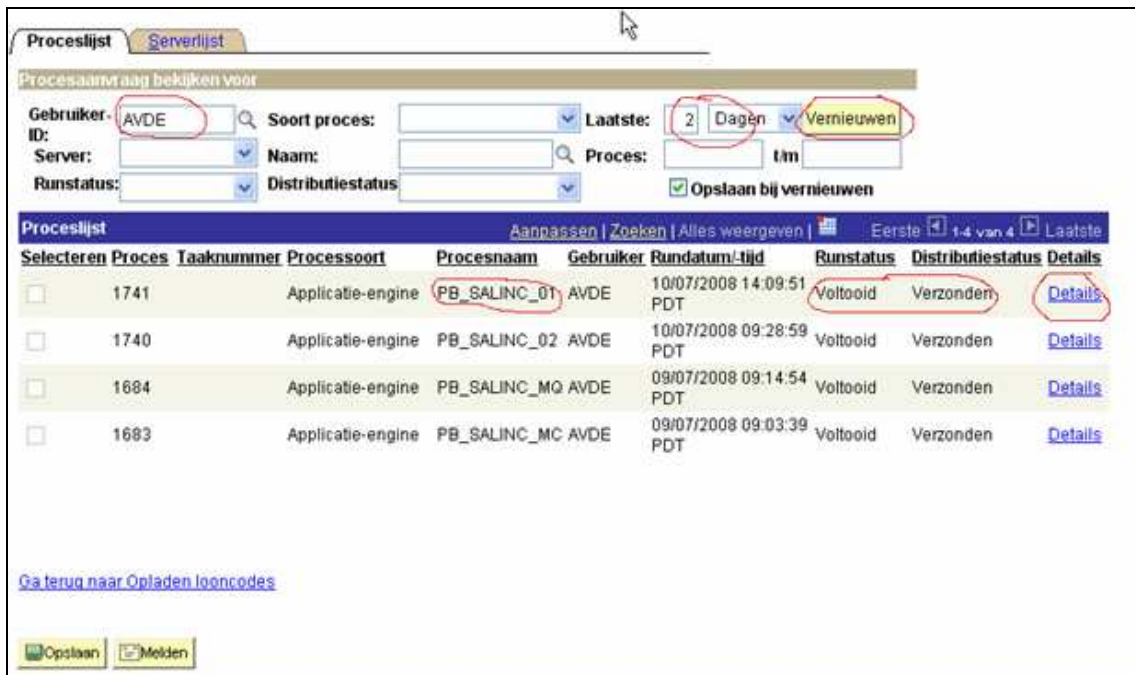


Stap 6: Klik daarna op de knop 'Opladen file'. Onderstaande boodschap verschijnt. Klik op OK.



Vervolgens kunt u nakijken of de job nog loopt en al dan niet succesvol verlopen is. Daartoe klikt u op de link 'Processen opvolgen'.

Ga via de link 'Processen opvolgen' naar het volgende scherm. Vul de Gebruiker ID in en druk op de knop 'Vernieuwen' om het scherm te vernieuwen.



Wanneer bij "Runstatus" 'Voltooid' staat en bij "Distributiestatus" 'Verzonden', kan u via de link "Details" de resultaten van de job gaan bekijken.

Foutenlog

Alle errors die optreden tijdens de upload worden weggeschreven in een bestand.
Dit bestand kan u via de FrontEnd consulteren (zie hieronder).

Alle onlinecontroles die van toepassing zijn tijdens manuele invoer worden ook uitgevoerd tijdens de upload van een bestand:

- de cumulregels;
- de verenigbaarheid met de statuutkeuze van het personeelslid;
- oranje en rood licht rapportering.
- is personeelslid in dienst bij de Business Unit vermeld op het bestand
- is er een afwezigheid van toepassing voor de periode waarvoor er prestaties worden opgeladen
- ...

De rechtzettingen die voortvloeien uit de foutmeldingen dienen uitgevoerd te worden door diegene die het model 9 bis heeft opgeladen.

Procesdetails

Proces	
Proces:	1741
Naam:	PB_SALINC_01
Runstatus:	Voltooid
Soort proces:	Applicatie-engine
Omschrijving:	PB_SALINC_01
Distributiestatus:	Verzonden

Uitvoeren	Bijwerkproces
Run-ID: PB_MOD9BIS	<input type="radio"/> Aanvraag blokkeren
Locatie: Server	<input type="radio"/> Wachtrijaanvraag
Server: PSNT	<input type="radio"/> Aanvraag annuleren
Herhaling:	<input checked="" type="radio"/> Aanvraag verwijderen
	<input type="radio"/> Aanvraag herstarten

Datum/tijd	Acties
Aanvraag gemaakt op: 10/07/2008 14:09:51 PDT	Parameters Overdragen
Uitvoeren na: 10/07/2008 14:09:51 PDT	Berichtenlog Vergrendelingen bekijken
Begindatum/-tijd proces: 10/07/2008 14:10:04 PDT	Batchtiming
Einddatum/-tijd proces: 10/07/2008 14:10:19 PDT	Logboek/tracering bekijken

Klik op de link 'Logboek/tracering bekijken'.



Logboek/tracing bekijken

Rapport

Rapport-ID: 1018 **Proces:** 1151 [Berichtenlogboek](#)
Naam: PB_SALINC_01 **Processoort:** Application Engine
Runstatus: Voltooid

PB_SALINC_01

Details distributie

Distributienode: PSREPORTS **Afloopdatum:** 25/05/2009

Bestandslijst

Naam	Bestandsgrootte (bytes)	Aanmaakdatum/-tijd
AE_PB_SALINC_01_1151_stdout	3.552	18/05/2009 10:59:26,000000 PDT
mod9b.log	8.385	18/05/2009 10:59:26,000000 PDT

Distribueren naar

Soort distributie-ID	*Distributie-ID
Gebruiker	JGO

[Terug](#)

Klik onder de rubriek 'Bestandslijst' op de link "mod9b.log" in de kolom 'Naam'. Bekijk dit tekstbestand (gelijkaardig aan onderstaand voorbeeld):

```
<!DOCTYPE HTML PUBLIC "-//W3C//DTD HTML 4.0 Transitional//EN">
<!-- saved from url=(0053)http://sppws1:8900/psreports/HCM90PRD/1265/mod9b.log -->
<HTML><HEAD>
<META http-equiv=Content-Type content="text/html; charset=windows-1252">
<META content="MSHTML 6.00.3790.2920" name=GENERATOR></HEAD>
<BODY><PRE>2009-10-23-11.39.11.000000: This is the log file for upload file G53840908.TXT
443633338 2009-08-01 0002949: has old statute local police force and will not be uploaded.
443204922 2009-08-01 0006960: Salary code 4001 is not uploaded. Salary code not in prompt table.
443203306 2009-08-01 0022341: Salary code 4037 is not uploaded. Salary code not in prompt table.
443203306 2009-08-01 0022341: Salary code 4037 is not uploaded. Salary code not in prompt table.
443635055: employee does not exist, no emplid found.
443636873 2009-08-01 0012747: Red light reporting occurred for bike compensation.
443298787 0030609: Multiple active employment records exist. This record will be skipped.
443641321 2009-08-01 0038828: Red light reporting occurred for bike compensation.
Total loaded: 229
Total not loaded or load incomplete: 19
*** End upload model9bis ***2009-10-23-11.45.18.000000
</PRE></BODY></HTML>
```

Enkel de lijnen die niet opgeladen werden omwille van fouten, worden weerhouden in deze logfile. Het stamnummer wordt weergegeven, de maand van recht, het Emplid en de vermelding welke fout is opgetreden. Hierdoor kan nagegaan worden of er al dan niet een actie ondernomen moet worden.



Hieronder vindt u een lijst met errors met betrekking tot de looncodes. Deze kunnen eveneens voorkomen bij het opladen van het Model 9 bis. Deze foutmeldingen worden voorafgegaan door: "Fatal error occurred during save. No salary code have been uploaded."**

20501	1	Salary code %1 not in salary code table	Looncode is niet aanwezig in Looncode tabel PS_PB_SALCODES_TBL
20501	2	Salary code not in parameter table	Looncode niet aanwezig in Parameter tabel PS_PB_SALPARAM_TBL
20501	3	Salary code is in use in salary code table	Loonparameter is in gebruik in looncode tabel ps_PB_salcodes_tbl. Loonparameter moet "inactief" worden gezet via veld "Status".
20501	4	Salary code is not permitted for this type (fixed/incidental)	Zie setup looncodes.
20501	5	End date cannot be smaller than begin date	Einddatum mag niet vroeger liggen dan begindatum
20501	6	Amount must be filled in	Veld 'Bedrag' is verplicht in te vullen voor deze looncode, zie setup looncodes
20501	7	Amount is not between permitted values.	Bedrag ligt niet tussen minimum- en maximumwaarden voor deze looncode, zie setup looncodes
20501	8	Parameter must be filled in	Zie setup looncodes > looncodeparameters
20501	9	Parameter is not between permitted values.	Zie setup loonparameters
20501	10	Parameter type must be filled in	Indien 'Parameter Verplicht' is aangevinkt dan moet parametertype ook ingevuld worden.
20501	11	This field must be numeric	Dit veld moet numeriek zijn
20501	12	Fill is being uploaded	Gelieve het resultaat van het oplaadproces na te kijken via 'Processen opvolgen'
20501	13	Statute is not filled in	Vrijwaringsstatuut moet eerst toegekend worden voor deze werknemer op niveau van functiegegevens, alvorens men vaste looncodes kan toekennen.
20501	14	Salary code not valid for this employer	Zie beheer looncodes. Deze looncode werd niet opgezet voor deze werkgever (locaal/federaal). Een andere mogelijkheid kan bij de functiegegevens liggen (geldigheidsdata e.d.)
20501	15	Field 'OPS' must be checked	Aangezien er minstens 1 van de lagere velden aangevinkt is, dient het veld 'OPS' ook aangevinkt te worden.
20501	16	Field 'Level A' must be checked	Aangezien er minstens 1 van de lagere velden aangevinkt is, dient het veld 'Niveau A' ook aangevinkt te worden.
20501	17	Field 'CALog' must be checked	Aangezien er minstens 1 van de lagere velden aangevinkt is, dient het veld 'CALOG' ook aangevinkt te worden.
20501	18	Minimum amount must be smaller than maximum amount	Minimum bedrag moet kleiner zijn dan maximum bedrag
20501	19	Amount cannot be negative	Bedrag mag niet negatief zijn
20501	20	Salary parameter is inactive	Check setup loonparameter.
20501	21	This type of salary parameter is not numeric.	De parametervelden 1 tem 8 , 11 en 12 kunnen alleen loonparameters bevatten die numeriek gedefinieerd zijn in 'Setup loonparameter'. Indien u voor deze looncode toch een loonparameter met Datum definitie wil plaatsen, moet dit in parametervelden 13 of 14. Voor een Character definitie moet u parametervelden 9 of 10 invullen.



20501	22	This type of salary parameter is defined as a numeric	De parameter velden 9 en 10 kunnen alleen loonparameters bevatten die als character gedefinieerd zijn in 'Setup loonparameter'. Indien u voor deze looncode toch een loonparameter met numerische definitie wil plaatsen, moet dit in parameter velden 1 tem 8, 11 en 12. Voor een datumveld zijn dit de parameter velden 13 en 14.
20501	23	This salary code %1 is not cumuleable with already existing salary codes	Looncode %1 is niet cumuleerbaar met reeds aanwezige looncodes, zie setup looncodes
20501	24	Salary code not defined to this CALog or ops.	Zie toekenningscriteria voor calog en ops in setup looncodes. Check de functiegegevens (oa.statuut)
20501	25	This safeguard is not defined for this person	Kies een vrijwaring uit de selectielijst.
20501	26	This salary code is not defined for this safeguard	Kies een looncode uit de selectielijst.
20501	27	This safeguard is not coupled with fixed salary codes.	Check setuptabel Vrijwaring.
20501	28	There are multiple versions of this salary code during this period	De periode van toekenning overspant meerdere versies van de looncode, splits deze toekenning op in meerdere periodes
20501	29	Safeguard statute not valid during period.	Vrijwaringsstatuut is niet geldig binnen deze periode van toekenning. Check functiegegevens.
20501	30	Safeguard statute not valid during entire period.	Deze vrijwaring is niet geldig over heel deze periode.
20501	31	Periods for this salary code overlap each other	De periodes van toekenning van deze looncode overlappen elkaar
20501	32	Period must be during 1 pay period.	Periode moet binnen 1 betaalperiode liggen.
20501	33	Salary code is in use and cannot be removed.	Deze looncode kan gedesactiveerd worden door de status op inactief te plaatsen
20501	34	Parameter value is not in list of possible values.	Check lijst van mogelijke waarden in Setup Loonparameters.
20501	35	No criteria allowed for this salary code.	Checkbox "Geen toekenningscriteria" is aangevinkt.
20501	36	Salary code is identical to not cumuleable salary code.	Looncode is identiek aan niet-cumuleerbare looncode.
20501	37	Definitive salary run has already run for this month	Correcties via Model9bis kunnen voor deze maand niet opgeladen worden. Correcties kunnen alleen manueel worden doorgevoerd.
20501	38	Salary code cannot be added to a candidate	Looncode mag niet toegekend worden aan een aspirant
20501	39	Manipulation code cannot be filled in if the amount is not filled in.	Manipulatiecode mag niet ingevuld zijn indien bedrag niet is ingevuld
20501	40	Begin date is required	Begindatum is verplicht in te vullen
20501	41	End date is required	Einddatum is verplicht in te vullen
20501	42	Type is required	Type is verplicht in te vullen
20501	43	Parameter is required	Parameter is verplicht in te vullen
20501	44	Date is more than 5 years in the past	Datum %1 ligt meer dan 5 jaar in het verleden voor looncode %2.
20501	45	This type of salary parameter is not a date	De parameter velden 13 en 14 kunnen alleen loonparameters bevatten die als datum gedefinieerd zijn in 'Setup loonparameter'. Indien u voor deze looncode toch een loonparameter met numerieke definitie wil plaatsen, moet dit in parameter velden 1 tem 8, 11 en 12. Voor een karakterveld zijn dit de parameter velden 9 en 10.
20501	100	Cannot be removed	Systeemgegenereerde looncodes mogen niet verwijderd of aangepast worden.



20501	101	End date is before begin date	De einddatum mag niet voor de begindatum vallen
20501	102	The amount is outside allowed values	Het ingevulde bedrag ligt buiten de gedefinieerde waarden voor deze looncode.
20501	103	Amount required manipulation code	Het ingevulde bedrag ligt buiten de gedefinieerde waarden voor deze looncode.
20501	104	Salary code %1 is not valid starting from date %2.	Looncode %1 is niet toegestaan vanaf datum %2.
20501	105	Rows %1 and %2 overlap each other	De rijen bevatten overlappende periodes.
20501	106	Code %1 changes on %2	De looncode heeft een wijziging op de gegeven datum. De periode dient opgesplitst te worden.
20501	107	A termination exists on %1.	Er bestaat een beëindiging van de arbeidsrelatie gedurende de periode dat de looncode wordt toegekend.
20501	108	Rows%1 and %2 contain not cumulable salary codes	De toegekende looncodes zijn niet cumuleerbaar gedurende eenzelfde periode.
20501	109	Salary code period must be between %1 and %2	De jobgegevens van de medewerker vereisen dat de looncodes liggen tussen de aangegeven datums.
20501	110	Salary code can be used starting from %1	De werknemer heeft een arbeidsrelatie die start na de looncode periode.
20501	111	Candidate	Opgelet, u hebt te doen met een aspirant, controleer de looncodes!
20501	112	Parameter required	Een of meer parameters zijn verplicht in te vullen.
20501	205	Incidental salary codes are not allowed. Employee is absent.	Voor deze datums zijn geen incidentele looncodes toegestaan. De werknemer is voltijds afwezig.
20501	206	Incidental salary codes are not allowed. Employee was terminated	Voor deze datums zijn geen incidentele looncodes toegestaan. De arbeidsrelatie is beëindigd.
20501	207	Trigger holiday pay termination already exists.	Voor de werknemer bestaat er reeds een trigger vakantiegeld uit dienst. Gelieve deze manueel aan te passen.
20501	208	Salary code: 1(fixed) and :2 (incidental) are mutually exclusive	De toegekende looncodes zijn niet cumuleerbaar gedurende de gelijke periode.

Hieronder vindt u een lijst met betrekking tot de fouten, specifiek voor het Model 9 bis.

Not all required fields are filled in. This record will be skipped. **	Niet alle verplichte velden zijn ingevuld. Dit record is niet verwerkt.
Year is not numeric **	Jaar is niet numeriek
Month is invalid **	Ongeldige maand
Employee does not exist, no emplid found **	Stamn nr bestaat niet
Multiple active employment records exist. This record will be skipped. **	Er bestaan geen of meerdere actieve arbeidsrelaties. Gelieve alle gegevens manueel in te geven.
Has old statute local police force and will not be uploaded. **	Personeelslid heeft oud statuut gemeentepolitie en wordt dus niet opgeladen.
The performed month is not before the actual month. Records will not be loaded. **	De gepresteerde maand ligt niet voor de actuele maand. Record wordt niet verwerkt.
Red light reporting occurred for weekend hours.	Er is rood licht rapportering gebeurd voor weekenduren.
Red light reporting occurred for night hours new statute 1st disk	Er is rood licht rapportering gebeurd voor nachturen Nieuw statuut 1ste schijf.
Red light reporting occurred for night hours new statute 2nd disk	Er is rood licht rapportering gebeurd voor nachturen Nieuw statuut 2de schijf.
Red light reporting occurred for night hours old statute	Er is rood licht rapportering gebeurd voor nachturen Oud statuut.
Red light reporting occurred for overtime	Er is rood licht rapportering gebeurd voor overuren.



Red light reporting occurred for uninterrupted service.	Er is rood licht rapportering gebeurd voor ononderbroken dienst.
Red light reporting occurred for reachability	Er is rood licht rapportering gebeurd voor bereikbaarheid.
Red light reporting occurred for call back.	Er is rood licht rapportering gebeurd voor terugroepbaarheid.
Red light reporting occurred for mentor appropriation.	Er is rood licht rapportering gebeurd voor mentortoelage.
Red light reporting occurred for bike compensation	Er is rood licht rapportering gebeurd voor fietsvergoeding of er werd geen maximal aantal kilometer opgegeven in de functiegegevens..
Overtime for this employee may not be uploaded this month. Record will be skipped.	Overuren worden om de 2 maanden opgeladen.

** Bij deze foutmeldingen wordt geen enkele looncode opgeladen voor die werknemer.