



---

**Processus n°230 : Getransfereerde militair - Operationeel****Wijzigingshistoriek**

Versie	Datum	Auteur	Opmerkingen
1	15/01/2015	AOS	Originele versie
2	29/03/2018	AOS	Aanpassing van de printscreen vrijwaring :Pagina 8

**Inhoudsopgave**

---

Getransfereerde militair - Operationeel.....	2
Personeelsgegevens .....	2
Functiegegevens .....	2
Anciënniteiten .....	4
Afwezigheden en werkroosters .....	6
Looncodes.....	7
Valideren / Goedkeuren .....	10
Getuigenverklaring .....	10
Loondossier.....	11

---

## Getransfereerde militair - Operationeel

### Personeelsgegevens

Zie WI 101 'Nieuw personeelslid toevoegen'.

### Functiegegevens

Zie WI 101 'Nieuw personeelslid toevoegen' met uitzondering van het tabblad

#### Statuut

Favorieten | Hoofdmenu > Functiegegevens > Functiegegevens

Werklocatie Statuut Functiegegevens Werkn.Categorieën CAPELO

EMP ID: Nr arbeidsrelatie: 0

#### Statuutgegevens

Zoeken Eerste 2 van 2 Laatste

Ingangsdatum: 01/11/2012 Volgnummer ingangsdatum: 0 Functie-indicator: Primaire functie

Actie: Aanstellen Reden: Eerste baan Historie

\*Functiecode: 000001 Onbekend Aanrekeningscode: 40130000  
CG CGLU/dirco

\*Soort Personeel: 0 Operationeel \*Betaalgroep: AB Achterafbetaald

Werkn.klasse: S Statutair Startdatum Werkloosheid Ontst: [ ]

Herkomst statuut: Getransfereerd militair Einddatum Werkloosheid Ontst: [ ]

Categorie medewerker: Casual Startdatum ZIV Ontst: [ ]

Kader: Basiskader Einddatum ZIV Ontst: [ ]

Graad: 06 INSPECTEUR VAN POLITIE Datum vaste benoeming: [ ]

Aanstelling: Benoemd

Weddeschaal: B1 INSPECTEUR VAN POLITIE Startkapitalen

Soort anciënniteit: Geld. Statuut: N Nieuw Statuut ECA: N Nieuw ECA

#### Vrijwaringen

Alles tonen Eerste 1 van 1 Laatste






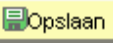
*Type vrijwaring	*Weddeschaal	*Soort anciënniteit
1 23 Getransfereerd militair Ops	KPL_CHEF Korporaal-chef	Geld. Oud stat. + -

Opslaan Terug naar Zoeken Melden Vorig tabblad Vlg tabblad Vernieuwen Bijwerken/weergeven Historie

Vervolg op volgende pagina

## Getransfereerde militair - Operationeel, Vervolg

Functiegegevens (vervolg)

Stap	Handeling
1	<p>Vul de <b>Statuutgegevens</b> met de volgende gegevens in :</p> <p>                     Functiecode : "00001" Onbekend                      Soort personeel : "O" Operationeel                      Werkn.klasse : "S" Statutair                      Herkomst statuut : Getransfereerd militair                      Categorie medewerker : "Casual"                 </p> <p>Kader : Selecteer het kader via het </p> <p>Graad : Selecteer het graad via het </p> <p>Weddeschaal : Selecteer de weddeschaal via het </p> <p>                     Soort anciënniteit : "Geld."                      Statuut : "N" Nieuw Statuut                      ECA : "N" Nieuw ECA                      Betaalgroep : "AB" Achterafbetaald                      Datum vaste benoeming : deze dient te worden ingevuld vanaf 07/2014                 </p>
2	<p>Vul de <b>Vrijwaringen</b> in met volgende gegevens:</p> <ul style="list-style-type: none"> <li>- Type vrijwaring : "23" Getransfereerd militair Ops </li> <li>- Weddeschaal : Selecteer de weddeschaal via </li> <li>- Soort anciënniteit : "Geld. Oud stat."</li> </ul>
3	Klik op 

Vervolg op volgende pagina

## Getransfereerde militair - Operationeel, Vervolg

### Anciënniteiten

Favorieten Hoofdmenu > Functiegegevens > Functiegegevens

**Menu Zoeken:**

Voer de beschrijving in

**Bestaande**

**▼ Zoekcriteria**

**Werknemer**

**Arbeidsrelatie**

**Voornaam:**

**Naam:**

**Tweede achternaam:**

**Naam andere:**

**Tweede voorletters:**

**Nieuw identificatienummer:**

Historie opnemen  Historie corrigeren  Hoofdlettergevoelig

Zoeken Wissen Basiszoekbewerking Criteria zoekbew. opslaan

worden alle waarden w

Persoonsgegevens

Functiegegevens

Afwezigheid en vakantie

Anciënniteiten en jaarbasis

Looncodes

Loondossier

Schuldbeheer

SSGPI Instellen

HRMS instellen

Werklijst

Rapportagehulpmiddelen

Validatie Dossier

Mijn wachtwoord wijzigen

Mijn persoonlijke voorkeuren

Startkapitalen anc.

Vaste jaarbasis

Loopbaanhistoriek

Loopbanen

Anciënniteiten

Bevordering Weddeschaal

Stap	Handeling
1	Klik op 'Anciënniteiten en jaarbasis' en vervolgens op 'Startkapitalen anc.'

Vervolg op volgende pagina

## Getransfereerde militair - Operationeel, Vervolg

Anciënniteiten  
(vervolg)

Bestaande waarde zoeken

▼ Zoekcriteria

<b>Werknemer-ID:</b>	begint met	<input type="text"/>
<b>Arbeidsrelatienummer:</b>	=	<input type="text"/>
<b>Voornaam:</b>	begint met	<input type="text"/>
<b>Naam:</b>	begint met	<input type="text"/>
<b>Rijksregisternummer:</b>	begint met	<input type="text"/>
<b>Nieuw identificatie nummer:</b>	begint met	<input type="text"/>
<b>Oud identificatie nummer:</b>	begint met	<input type="text"/>

Historie corrigeren  Hoofdlettergevoelig

Zoeken

Wissen

[Basiszoekbewerking](#)



[Criteria zoekbew. opslaan](#)

Stap	Handeling
1	Zoek het dossier op door het ID van het dossier in te geven in het veld 'Werknemer-ID'.

Vervolg op volgende pagina

## Getransfereerde militair - Operationeel, Vervolg

### Anciënniteiten (vervolg)

#### Startkapitaal anciënniteiten

Werknemer-ID:

Arbeidsrelatie: 0

**Soort anciënniteit** Zoeken | Alles tonen | Eerste 2 van 2 | Laatste

\*Soort anciënniteit:  + -

Type vrijwaring:   Getransfereerd militair Ops

---

**Startkapitalen** Zoeken | Alles tonen | Eerste 1 van 1 | Laatste

\*Ingangsdatum:   \*Anciënniteitsdatum:   + -

Jaar: 15    Maand: 8    Rest: 0

Omschrijving:

Etape	Action
1	Bovenop de geldelijke anciënniteit gekoppeld aan het politie statuut (zie WI 101 'Nieuw personeelslid toevoegen'), dient men de anciënniteit met betrekking tot het militair statuut te encoderen.
2	Klik op <input type="button" value="+"/>
3	'Soort anciënniteit' = Geld. Oud stat. 'Type vrijwaring' = 23 (Getransfereerd militair Ops)
4	Vul de ingangsdatum in = begindatum contract
5	Vul de anciënniteitsdatum in
6	Klik op <input type="button" value="Opslaan"/>

### Afwezigheden en werkroosters

Zie WI 101 'Nieuw personeelslid toevoegen'.

Vervolg op volgende pagina

## Getransfereerde militair - Operationeel, Vervolg

### Looncodes

Favorieten : Hoofdmenu > Functiegegevens > Functiegegevens

**Menu Zoeken:**

Voer de beschrijving in

**Bestaande**

**Zoekcriteria**

**Werknemer**

**Arbeidsrelatie**

**Voornaam:**

**Naam:**

**Tweede achternaam:**

**Naam ander:**

**Tweede voorletters:**

**Nieuw identiteitsnummer:**

Historie o

**Menu Zoeken:**

Persoonsgegevens

Functiegegevens

Afwezigheid en vakantie

Anciënniteiten en jaarbasis

**Looncodes**

Loondossier

Schuldbeheer

SSGPI Instellen

SSGPI Processen

HRMS instellen

Werklijst

Rapportagehulpmiddelen

Validatie Dossier

EDossier SSGPI

Mijn wachtwoord wijzigen

Mijn persoonlijke voorkeuren

Toekennen incident looncodes

Overzicht incident looncodes

**Toekennen Vaste Looncodes**

Overzicht Vaste Looncodes

**voelig**

Zoeken Wissen Basiszoekbewerking Criteria zoekbew. opslaan

Stap	Handeling
1	Klik op 'Looncodes' en vervolgens op 'Toekennen Vaste Looncodes'.

Vervolg op volgende pagina



## Getransfereerde militair - Operationeel, Vervolg

### Looncodes (vervolg)

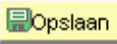
Stap	Handeling						
1	Voer alle codes op die gelieerd zijn aan het nieuwe politiestatuut.						
2	Looncode 4232 : Voer de looncode 4232 op die de mogelijkheid geeft om het politiestatuut en het militairstatuut te vergelijken. Het gaat hier om een 'triggercode', waardoor men geen bedrag moet opleggen.						
3	Looncode 4181 : Deze code is enkel aanwezig in het systeem voor de dossiers die in Themis opgevoerd werden voor november 2014. <table border="1"><thead><tr><th>Als ...</th><th>Dan ...</th></tr></thead><tbody><tr><td>Het PL voor 01/01/2010 in dienst was</td><td>Dient de looncode 4181 afgesloten te worden op 31/12/2009</td></tr><tr><td>Het PL in dienst is gekomen na 01/01/2010</td><td>Dient de looncode 4181 op inactief te worden gezet</td></tr></tbody></table>	Als ...	Dan ...	Het PL voor 01/01/2010 in dienst was	Dient de looncode 4181 afgesloten te worden op 31/12/2009	Het PL in dienst is gekomen na 01/01/2010	Dient de looncode 4181 op inactief te worden gezet
Als ...	Dan ...						
Het PL voor 01/01/2010 in dienst was	Dient de looncode 4181 afgesloten te worden op 31/12/2009						
Het PL in dienst is gekomen na 01/01/2010	Dient de looncode 4181 op inactief te worden gezet						
4	Opvoeren van de looncodes van het militairstatuut bij <b>Vrijwaring Statuut 23</b> <ul style="list-style-type: none"><li>- De looncode 4000</li><li>- De looncode 4034/4035 enkel indien opgenomen op het inlichtigenfiche</li><li>- De toelagen van het militairstatuut waarop het personeelslid recht heeft. Voor elke van de volgende toelagen, dient het jaarbedrag in de parameters worden opgelegd.<ul style="list-style-type: none"><li>• vormingstoelage (looncode 4287) Type 1 : 600,00 € (voor de adjudant, die niet heeft deelgenomen of nog niet heeft kunnen deelnemen aan het vergelijkend kwalificatie-examen of aan het kwalificatie-examen voor de graad van adjudant-chef). Type 2 : 700,00 € (voor de adjudant die minstens éénmaal heeft deelgenomen aan het vergelijkend kwalificatie-examen of aan het kwalificatie-examen voor de graad van adjudant-chef en dit ongeacht het resultaat van het examen, de adjudant-chef of de adjudant-majoor)</li><li>• meesterschastoelage (looncode 4286) : 250,00 €</li><li>• toelage voor de geselecteerde Met RSZ bijdrage (looncode 4288) :<ul style="list-style-type: none"><li>- commandant : 1198,82 €</li><li>- adjudant : 799,20 €</li></ul>Zonder RSZ bijdrage (looncode 4289) :<ul style="list-style-type: none"><li>- commandant: 676,18 €</li><li>- adjudant: 450,80 €</li></ul></li></ul></li></ul>						

Vervolg op volgende pagina



## Getransfereerde militair - Operationeel, Vervolg

**Looncodes**  
(vervolg)

	<p><b>! Opgelet !</b> De totaalbedragen voor de toelage voor de geselecteerde zijn : Commandant : 1875,00 € Adjutant : 1250,00 € Indien de bedragen vermeld op de inlichtingenfiche, hoger zijn blijft het gedeelte niet-onderworpen (looncode 4289) vast en verhoogt het gedeelte onderworpen (looncode 4288).</p>
5	Klik op 

### Vaste looncodes

EMP

ID:

Nr arbeidsrelatie:

**Looncodes** Zoeken | Alles tonen | Eerste 23 van 23 | Laatste

Vrijwaring Statuut  + -

\*Looncode  T - Standplaats

\*Begindatum   Status

Einddatum

Bedrag


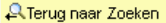

Manipulatiecode

Opmerkingen

---

**Audit**

Ingevoerd door	Laatst bijgewerkt	Datum- en tijdstempel
		16/11/14 20:21:57

Vervolg op volgende pagina

## Getransfereerde militair - Operationeel, Vervolg

### Valideren / Goedkeuren

Zie werkinstructie 801 'Valideren - Goedkeuren'.

### Getuigenverklaring

Favorieten | Hoofdmenu > Functiegegevens > Functiegegevens

**Menu Zoeken:**

>>

**Functiegegevens**

Voer de beschrijving in

**Bestaande**

- Persoonsgegevens
- Functiegegevens
- Afwezigheid en vakantie
- Anciënniteiten en jaarbasis
- Looncodes
- Loondossier**

**Werknemer**

- Schuldbeheer
- SSGPI Instellen
- SSGPI Processen
- HRMS instellen
- Werklijst
- Rapportagehulpmiddelen
- Validatie Dossier
- EDossier SSGPI
- Mijn wachtwoord wijzigen
- Mijn persoonlijke voorkeuren

**Arbeidsrelatie**

- Getuigenverklaring Vrijwaring
- Getuigenverklaring Vwaring VR2**
- Gewijzigde dossiers in loonrun
- Loonruns per ber. maand
- Loonruns per prest. maand
- Stavingstukken
- Urgentie Run
- Vereffeningsdossier
- Opvolgen loonberekingscyclus
- Resultaten WKA
- Resultaten tijdsbreuken
- Resultaten LOM
- Resultaten BAM
- Weddeprofiel
- Resultaten BAM out
- Resultaten jaarbasis
- Resultaten SCH
- Resultaten BAV
- Berichten loonstrook

**Voornaam:**

**Naam:**

**Tweede achternaam:**

**Naam ander:**

**Tweede voorletters:**

**Nieuw identificatienummer:**

Historie o...

Zoeken Wissen Basiszoekbewerkin

Getuigenverklaring Vrijwaring2

Werknemer-ID:

Arbeidsrelatienummer: 0

Betaalperiode: 31/01/2015

Fracties einddatum: 31/01/2015

#### Getuigenverklaring vrijwaring

Vrijwaring tussen statuten	Looncode	Omschrijving	Militair statuut	Politie statuut
Jaarbasis	1000	Jaarbasis	16965,00	20823,20
Belastbaar met vaste bezoldigingselementen	4000	Wedde	1413,75	1735,27
	4034	T - Haard		0,00
	4035	T - Standplaats	15,00	
	4087	T - Tweetaligheid vereiste ken		133,87
	4224	T - Brussels Gewest 2009		78,09
<b>Totaal belastbaar</b>	BELB		1428,75	<b>1947,23</b>

Vervolg op volgende pagina



## Getransfereerde militair - Operationeel, Vervolg

### Getuigenverklaring (vervolg)

In het "Totaal belastbaar" wordt de voordeligste wedde in het vet gedrukt. De vergelijking wordt uitgevoerd op basis van de jaarbasis aan 100%. De jaartoelagen en de wedde worden vergeleken op basis van de niet-geïndexeerde brutomaandbedragen op basis van voltijdse prestaties.

### Loondossier

▼ Resultaat berekening									
Looncode	Omschrijving	Bedrag	Bedrag oud	Bedrag verschil	Ant. dagen	Ant. eenh.	Bdr. eenheid	Uitbet. pere.	Looncode
1000	Jaarbasis	20823,20							<a href="#">Looncode</a>
3101	Werkel. prest. of gelijkwaardig				21,00	159,60			<a href="#">Looncode</a>
3103	Wet feestdag of vervang zn arbeid				1,00	7,60			<a href="#">Looncode</a>
4000	Wedde	2791,00					20823,20		<a href="#">Looncode</a>
4034	T - Haard								<a href="#">Looncode</a>
4045	V - Telefoonvergoeding	21,54					13,39		<a href="#">Looncode</a>
4046	V - Onderhoud uniform	15,17					9,43		<a href="#">Looncode</a>
4087	T - Tweetaligheid vereiste kennis	215,32					133,87	1,00	<a href="#">Looncode</a>
4224	T - Brussels Gewest 2009	125,59					937,04	2,00	<a href="#">Looncode</a>
4232	Beschermingswedde								<a href="#">Looncode</a>
9000	RSZ werknemer	111,18					3131,91	3,55	<a href="#">Looncode</a>
9011	Inhouding pensioen (Politie)	209,33					2791,00	7,50	<a href="#">Looncode</a>
9102	Bijz.bijdr.soc.zekerheid / maand	28,96					3131,91		<a href="#">Looncode</a>
9200	Baremiekie voorheffing	836,71					2811,40		<a href="#">Looncode</a>
9410	Netto	1982,44							<a href="#">Looncode</a>
9500	RSZ-bijdrage werkgever	164,74					3131,91	5,26	<a href="#">Looncode</a>

De jaarbasis van het meest voordelige statuut wordt altijd hernomen onder de looncode 1000 'jaarbasis'.